

Úkoly pro distanční vzdělávání na dny 29. 3. - 1. 4. 2021

Téma: Velikonoce

1. Povídej si s rodiči o tradičních Velikonočních zvycích

/ děti si tím rozšiřují slovní zásobu, předčtenářské dovednosti a jazykové schopnosti/



Symboly Velikonoc – vajíčko

- Jedním ze symbolů Velikonoc je **vajíčko**.
- Vajíčko obsahuje zárodek života – je **symbolem plodnosti**.
- Lidovou tradicí je malovat vejce.
- Vajíčka můžeme zdobit voskem, barvami přírodními a umělými.
- Krásné zdobené vajíčko se nazývá **kraslice**.



Pletená pomlázka



- Druhým symbolem Velikonoc je **pomlázka**.
- Pomlázka se plete z proutků vrby a břízy.
- Pomlázku pleteme nejčastěji z osmi proutků.
- Proutky jsou **znakem zdraví a mládí**.
- Chlapci chodí s pomlázkou vyplatit dívky a dostávají **koledu**.



Slepička a zajíček

- Velikonoce jsou spojeny také s obrazem slepičky, která nám dává vajíčka.
- Na jaře se rodí mnoho kuřátek, které jsou také znakem Velikonoc.
- V obchodech můžeme také vidět čokoládové zajíčky.
- S postavou zajíčka je spojeno mnoho velikonočních říkanek.



LIDOVÉ TRADICE A ZVYKY: VELKONOCE

SAZOMETNÁ STŘEDA: Říká se jí „škaredá“, „černá“ nebo „sazometná“, protože se vymetají komíny. Všichni se veselí a ženy nosí tmavé oblečení.



ZELENÝ ČTVRTEK: Naposledy zazní kostelní zvony a podle tradice odletí do Říma. Lidé cinkají penězi, aby se jich držely celý rok. Jedí zelenou stravu a ženy vymetají a uklízejí domy. Také zvoní paličkou o hmoždíř, aby dům opustil hmyz a myši.



VELKÝ PÁTEK: Je dnem smutku - ukřižování Krista. Chlapci chodí s „fehtačkami“. Podle tradice se ohvírají hory s poklady, u kterých je zlaté kapradí nebo světélko, vodníci jezdí na koních. Na Křížové cestě o čtrnácti zastaveních se konají pobožnosti.



BÍLÁ SOBOTA: Před kostelem se světlí oheň, který lidé pomocí svíce přenášejí do kostela a také domů. Lidé se chodí modlit do Božího hrobu. Hospodyně pečou velikonoční beránky a mazance, opět zní kostelní zvony.



VELIKONOČNÍ NEDĚLE: Je dnem vzkříšení Krista. Světlí se různé pokrmy (vejce, chléb, víno). Lidé prožívají den v rodinném kruhu u svátečně prostřeného stolu, zdobí se kraslice a chlapci pletou pomlázky. Bílá holubice je symbolem čistoty a lásky.



VELIKONOČNÍ PONDĚLÍ: Nazýváme ho také „žervené“ a je dnem veselých lidových oslav, bohatého hodování a svátkem jara. Chlapci chodí s pomlážkami vyšlehát děvčata a ta jim za odměnu dávají malovaná vejce - kraslice.



2. Řídky

Zkus se naučit alespoň jednu řídku.

Velikonoční pro kluky

Upletl jsem pomlázku,
je hezčí než z obrázku.
Všechny holky, které znám,
navštívím a vymrskám.
Než mi dají vajíčko,
vyplatím je maličko.

Koleda

Hody, hody, doprovody,
zbavíme vás nepohody !

Nedáte- li hrstku zrní,
poroste Vám tady trní !

Nedáte-li mazanec,
kůň vám šlápne na palec.

Nedáte-li kraslici,
liška Vám sní slepici.

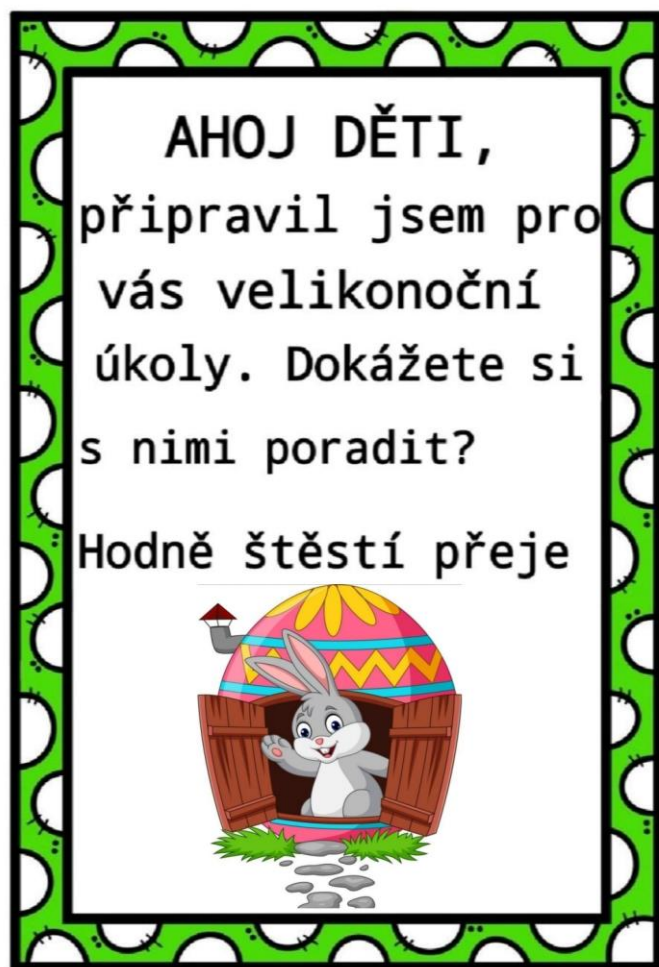
Velikonoční pro holky

Kropenatá slepička
snesla bílá vajíčka,
obarvím je, vymaluji,
všechny chlapce podaruji,
pentličky si nastříhám,
na pomlázku jim je dám.




3. Úkoly.

Tyto úkoly nemusíte všechny tisknout a zasílat zpět do MŠ, na některé stačí ústně odpovědět.





Úkol č. 1: Pomůžes mi najít cestu ke košíčku? Košík a zajíčka vybarvi.





Úkol č. 2: Pomůžeš mým kamarádům najít jejich mrkvičku?



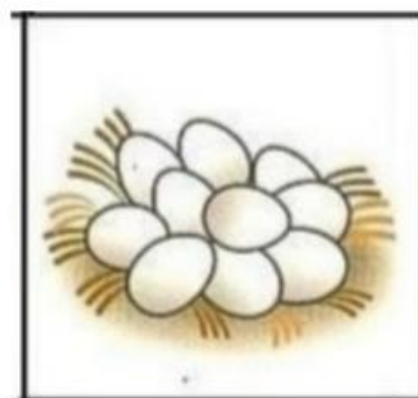





Úkol č. 3: Pomůžeš mi najít stejná vajíčka?






Úkol č. 4: Dokážeš seřadit obrázky podle posloupnosti? Popiš, co se na obrázcích děje.



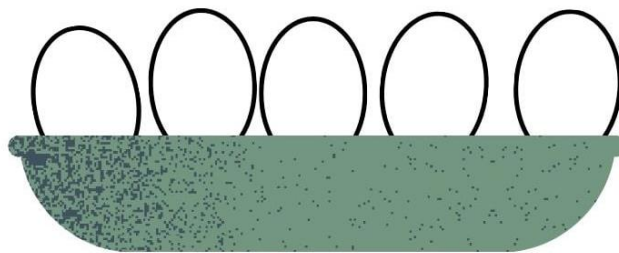
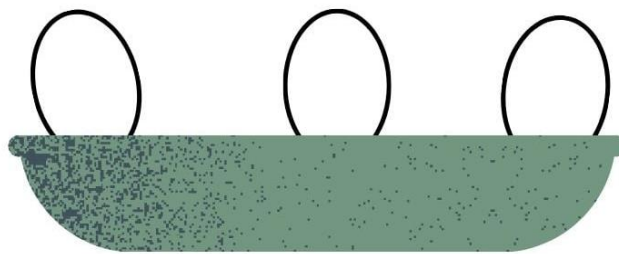



Úkol č. 5: Najdeš 10 rozdílů? Obrázky můžeš vymalovat.





Úkol č. 6: Dokresli tolik vajíček, aby jich v každém košíčku bylo šest.






Úkol č. 7: Najdeš předměty, které k sobě patří? Spoj je čarou.





Úkol č. 8: Vybarvi vajíčka podle instrukcí.

- Vajíčko uprostřed vybarvi žlutou barvou
- Poslednímu vajíčku nakresli proužky
- První vajíčko vybarvi červeně
- Modře vybarvi vajíčko, které je před proužkovaným vajíčkem
- Nakresli puntíky na vajíčko, které je za červeným vajíčkem



4. Zazpívej si písničku

<https://www.youtube.com/watch?app=desktop&v=Ub-1FvtF024>

<https://youtu.be/u7pArIwcBhs>

VELIKONOČNÍ

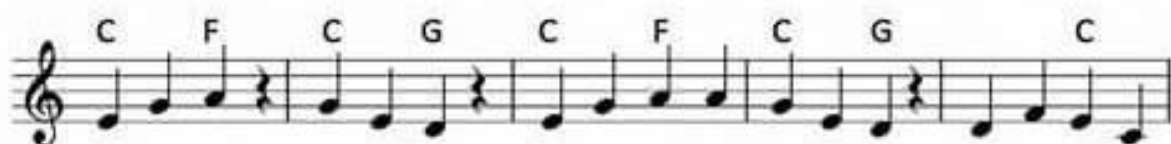
Text a hudba:
Marie Kružíková



1. Kdopak ví, kdopak ví - nač je proutek vrbový? Co je tohle




za otázku? Proutky - ty jsou na pomlázku, na pomlázku.



2. Co je to, co je to - pípá to a zobe to? Kolem kvočny



batolení - malé, živé nadělení, nadělení.



5. Pohádka před spaním

O zeleném vajíčku



"Kohoutku, chtěla bych vysedět zelené vajíčko", řekla slepička kohoutkovi. "Kdopak to kdy slyšel, že by slepička snášela zelená vajíčka," polekal se kohoutek. "Jdi a přines mi je. Dřív mi nechod' na oči," řekla umíněná slepička. A tak šel kohoutek hledat zelené vajíčko. Přišel k paní krůtě. "Paní krůto, nemáte zelené vajíčko?" "Ale kohoutku, kde bych vzala zelené vajíčko? Jdi k tetě huse, třeba nějaké má. Kohoutek šel k tetě huse "Teto huso, nemáte zelené vajíčko?" "I ty kohoutku, snad se mi neposmíváš! Copak snáším zelená vajíčka?" "Neposmívám se, ale slepička mě posílá, abych jí přinesl zelené vajíčko." "Jdi a zeptej se špačků, třeba tam najdeš zelené vajíčko." Kohoutek šel ke špačkům.

"Prosím vás, špačkové, slepička mě poslala pro zelené vajíčko, nemáte nějaké?" "Kdopak bychom je vzali, ale zeptej se drozda, snad ví o zeleném vajíčku." Kohoutek šel k drozdovi. "Prosím, drozde, slepička mě posílá pro zelené vajíčko, nemáš nějaké? Už jsem byl u paní krůty, u tety husy i u špačků, a nikde nemají zelené vajíčko. Pokud ho nemáš ani ty, tak mi aspoň porad'."

Drozd odpověděl: "Zelené vajíčko nemám, ale snad je bude mít skřivánek. Toho se zeptej." Kohoutek šel ke skřivánkovi. "Skřivánku, prosím pěkně, nemáš zelené vajíčko? Slepička mě posílá, abych jí nějaké přinesl."

Skřivánek se zamyslel a povídá: "Taková vejce by mohla mít jen babička sova. Nenajdeš-li zelené vajíčko u ní, nenajdeš ho nikde." Kohoutek šel k babičce sově: „Babičko sovo, prosím pěkně, nemáš zelené vajíčko? Slepička mě posílá, abych jí nějaké přinesl. Už jsem všude byl a nikde jsem zelené vajíčko nedostal."

Babička sova ospale zamrká a povídá: "Taková vejce neznám. Vrat' se domů a řekni slepičce, ať jen snáší bílá vajíčka." Kohoutek jde smutně domů. Před vraty se zastaví. Alenka maluje velikonoční kraslice a dává barevná vajíčka na okno. Jedno vajíčko je krásně zelené.

Frrr - vyletí kohoutek na okno a už pospíchá se zeleným vajíčkem k slepičce. "To je krása kohoutku," raduje se slepička ze zeleného vajíčka a posadí se na ně. Vajíčko pod ní křupne a zbudou jen zelené střepy. Je vyfouknuté. Nic v něm není. "Bílá vajíčka jsou přece jen lepší," povídá slepička, "aspoň víme, že se z nich vylíhne kuřátko." A kohoutek je rád, že nemusí shánět nové zelené vajíčko.

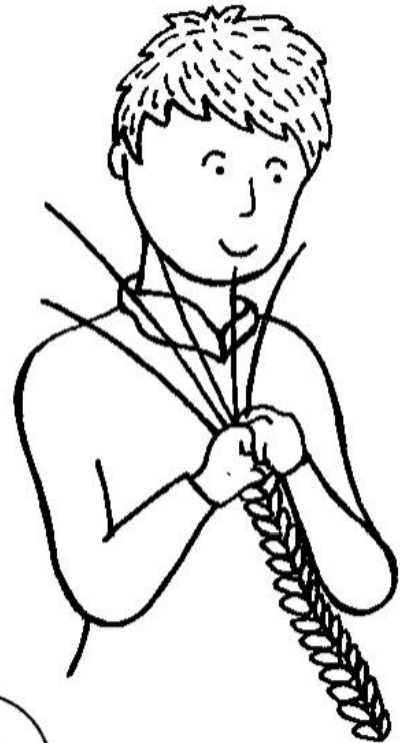
Odpověz na otázky k pohádce:

Co chtěla slepička od kohoutka? Za jakými zvířátky šel kohoutek pro radu? Která zvířátka snášejí vajíčka a která zvířátka rodí mláďátka bez vajíček? Sehnal kohoutek zelené vajíčko? Jak to nakonec dopadlo? Zlobila se slepička?

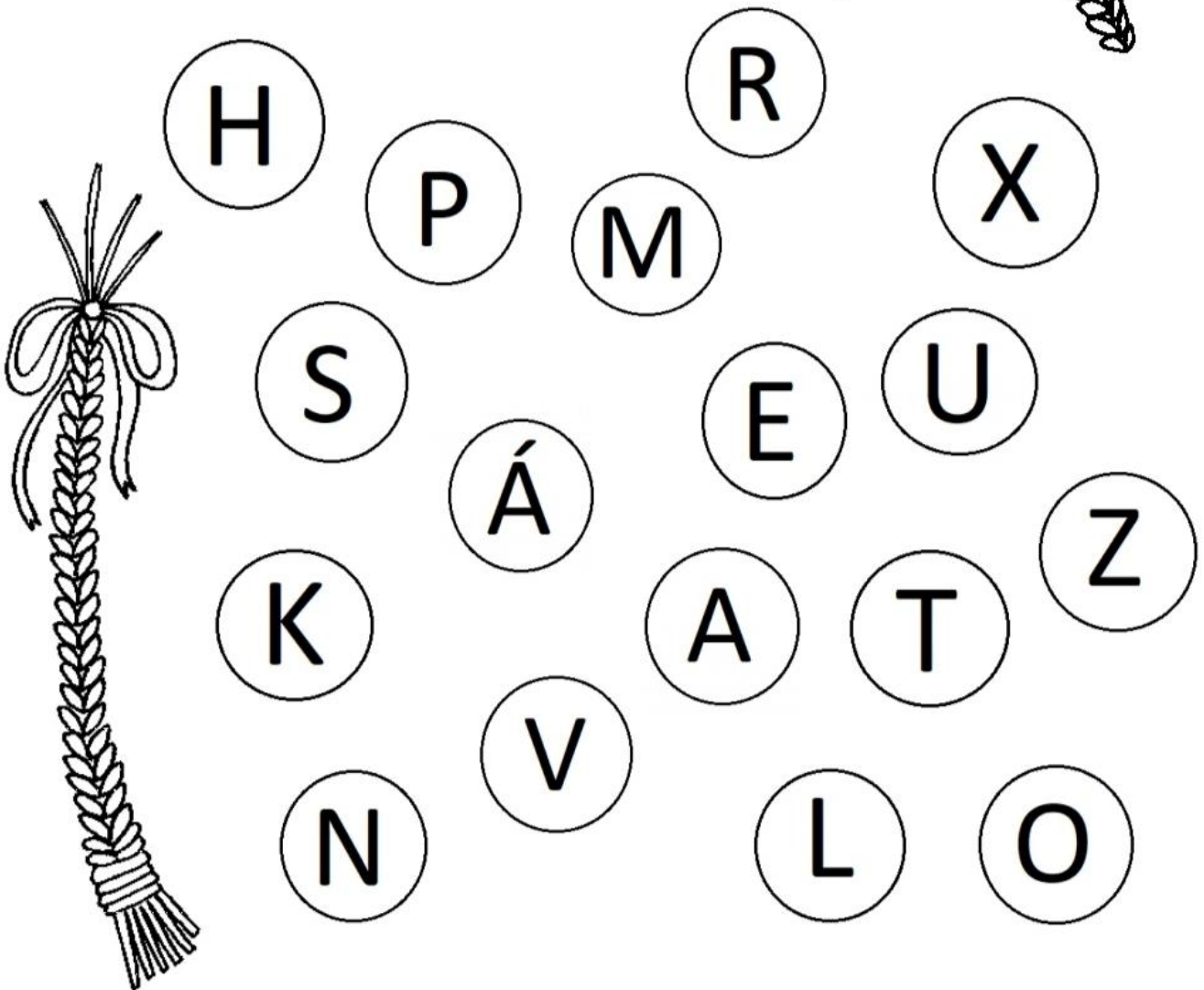
Pomlázka

Na Boží hod velikonoční si chlapci
z vrbového proutí pletou tzv. pomlázku.
Vendelínovi to jde pěkně od ruky.

Vybarvi bubliny jen s těmi písmeny, které
najdeš ve slově pomlázka.



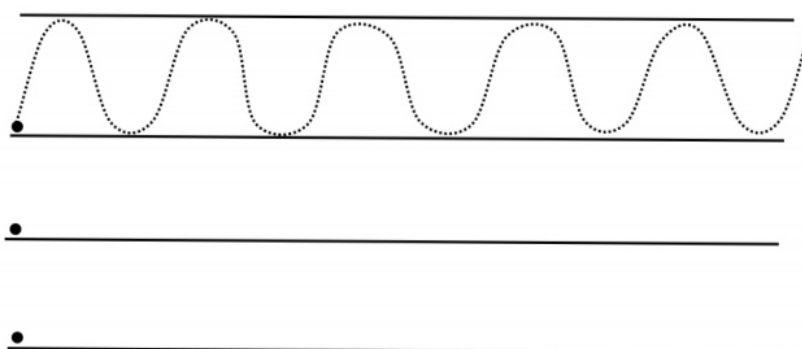
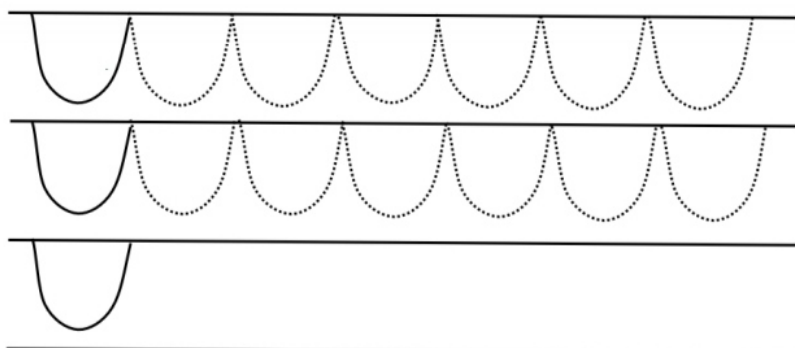
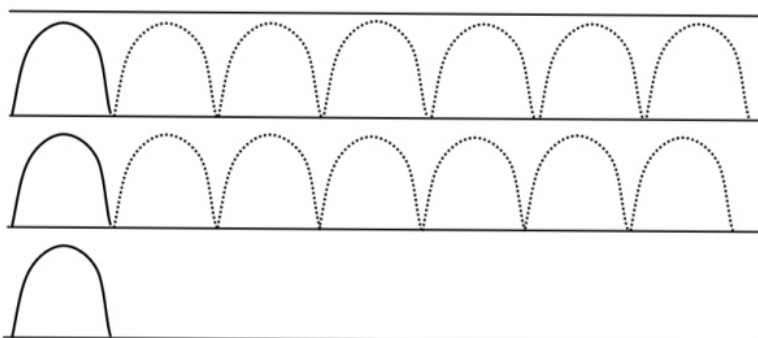
POMLÁZKA




Velikonoční pondělí

Velikonočnímu pondělí se říká také červené. Tento den chodí chlapci šlehat děvčata upletenou pomlárkou. Dívky pak chlapce obdarovávají nabarvenými vajíčky.

Pomoz malým koledníkům doběhnout utíkající děvčata.



6. Náměty na tvoření (stačí vybrat 1 věc)





7. Velikonoční vajíčko

Namaluj s rodiči velikonoční vajíčko, jakou chceš metodou. Můžete se společně podívat na youtube, je tam spousta různých námětů, pokud si nevíte rady.

Záleží také na tom, co doma máte, protože v této době cokoli koupit může být problém.

Až budete mít hotovo, můžete si s rodiči udělat procházku a vyfouklé a namalované vajíčko donést do školky. Před školkou u vchodu do Kuřátek na Vás bude čekat VAJÍČKOVNÍK. Na ten vajíčko pověste.

/ nezapomeňte přidělat na vajíčko provázek, nebo mašličku/



Návrhy k obarvení vajíčka:



Přejeme Vám krásné VELIKONOCE a snad už se brzy uvidíme.

Můžete se také podívat na pohádku:

[Chaloupka na vršku - 05 Jak se pomlázky ztratily - YouTube](#)

[Spejbl a Hurvínek - Hurvínkova pomlázka - YouTube](#)

[Pat & Mat - Velikonoční vajíčko - YouTube](#)

[25 - O velikonočním vajíčku - YouTube](#)

Také si nezapomeňte zacvičit:

[Sobíkovo cvičení pro děti III. plné Velikonoc - YouTube](#)

A tady je několik tipů, jak ozdobit vajíčka:

[Jak zdobit vajíčka voskem a voskovkou. Kraslice. - YouTube](#)

[♥♥♥ MALOVÁNÍ S PĚNOU NA HOLENÍ ♥♥♥ - YouTube](#)

[Barvení vajíček cibulovými slupkami | Onion Skin Dyed Easter Eggs - YouTube](#)

[Mozaikové kraslice | i-creative.cz - Inspirace, návody a nápady pro rodiče, učitele a pro všechny, kteří rádi tvoří. \(i-creative.cz\)](#)

[Velikonoční vajíčka s flitry | i-creative.cz - Inspirace, návody a nápady pro rodiče, učitele a pro všechny, kteří rádi tvoří. \(i-creative.cz\)](#)

[Teta drogerie - velikonoční tip na barvení vajíček - YouTube](#)